


Notice d'utilisation EdutrackLms

Sommaire

Connexion	3
Page d'accueil	4
Mon compte	5
Formation	7
Calendrier	14
Accompagnement	16
Absences	17
Notifications	20
Mon Livret d'Apprentissage	22
Mes Évaluations	23
Mon Bulletin de Notes	25
Messagerie	26
Déconnexion	29
Aide et documentation	30
Vos Suggestions	31
Signaler un Bug	32
Statistiques	33


Connexion:



Connectez-vous à votre espace

Bienvenue sur la plateforme d'apprentissage en ligne. Connectez-vous pour accéder à vos cours, ressources et outils pédagogiques. Profitez d'une expérience d'apprentissage enrichissante et interactive.

1. Connectez-vous à votre espace en cliquant sur cette case et puis rentrez votre code de connexion.



Connectez-vous à votre espace

Bienvenue sur la plateforme d'apprentissage en ligne. Connectez-vous pour accéder à vos cours, ressources et outils pédagogiques. Profitez d'une expérience d'apprentissage enrichissante et interactive.

2. Une fois votre code de connexion rentré, cliquez sur la case connexion pour accéder à votre espace.

Page d'accueil :

The screenshot shows the home page of the EDUTRACKLMS dashboard. On the left is a dark blue sidebar with the user's profile (Doe JOHN) and various menu items like 'Mon Espace', 'FORMATION', 'CALENDRIER', 'ACCOMPAGNEMENT', 'ABSENCES', 'NOTIFICATIONS', 'MON LIVRET D'APPRENTISSAGE', 'MES ÉVALUATIONS', 'MON BULLETIN DE NOTES', 'MESSAGERIE', 'DÉCONNEXION', 'AIDE ET DOCUMENTATION', and 'VOS SUGGESTIONS'. The main content area features two communication posts. The first post, titled 'Bonne Année 2025', wishes the team a good start to the year. The second post, titled 'EDUTRACKLMS V2 est enfin disponible !', announces the new version of the platform. On the right, the 'Statistiques d'assiduité' section is circled in black. It displays a global attendance rate of 2.68%, 10.5 hours completed, and 392.0 hours planned. Below this is a 'Mon assiduité en détail' section showing that 2.68% of planned courses have been validated as of 13/01/2025. Further down are sections for 'Absences' (indicating 109 absences) and 'Événements à venir (2)' (listing two upcoming events).

- Statistiques d'assiduité, regroupe le taux de présence, les heures accomplies ainsi que celles planifiées.

This screenshot shows the same dashboard home page as the first one, but with a different set of communication posts. The first post is 'EDUTRACKLMS V2 est enfin disponible !'. The second post, titled 'MAINTENANCE MESSAGERIE', informs students that the messaging service is temporarily unavailable due to technical issues and will be back online by January 13th. The 'Statistiques d'assiduité' section remains the same. The 'Absences' section shows 109 absences. The 'Événements à venir (2)' section lists two events: 'GRCF - Gérer les relations avec les clients et les fournisseurs de la PME - Module 4' and 'SFD - Soutenir le fonctionnement et le développement de la PME - Module 4'. At the bottom right, a 'Foire aux Questions' button is highlighted with a black arrow.

- Accès à la FAQ

Mon compte :

2.68% 10.5h / 392.0h

COMMUNICATION Officiel
il y a 12 jours

EDUTRACKLMS V2 est enfin disponible ! 🎉

Chers apprenants, nous avons le plaisir de vous annoncer que EDUTRACKLMS V2 est désormais en ligne avec de nombreuses améliorations pour faciliter votre parcours et améliorer votre expérience d'apprentissage ! 🎉

- ◆ Suivi de l'assiduité : Désormais visible sur toute la plateforme, vous pourrez suivre votre présence et votre progression de manière plus claire et détaillée.
- ◆ Des cours enrichis : Plus de contenu pour une meilleure compréhension des matières et un apprentissage approfondi.
- ◆ Emargement électronique : Vous pouvez désormais émarger et visualiser vos signatures directement depuis l'onglet FORMATION.
- ◆ Exercices en ligne : Il est désormais possible de rendre vos exercices directement sur la plateforme, pour plus de flexibilité et de réactivité. 📝

⚠️ Important : Pour toute question ou besoin d'accompagnement, contactez directement vos responsables de formation via l'onglet messagerie sur la plateforme et non par email. Cela nous permettra de mieux centraliser vos demandes et de vous répondre plus rapidement ! 📧

🌟 Et ce n'est pas tout ! De nouvelles fonctionnalités et améliorations arriveront chaque mois pour continuer à améliorer votre expérience. Restez connectés ! 🔄

#EDUTRACKLMS #NouvelleVersion #Evolutions #Apprentissage #SuiviAssiduité #ExercicesEnLigne #Formation #Messagerie

COMMUNICATION Officiel
il y a 4 jours

MAINTENANCE MESSAGERIE ⚠️

Chers étudiants,

Suite à plusieurs retours, nous vous informons que la messagerie de votre espace EDUTRACK est actuellement indisponible en raison de mises à jour techniques.

La remise en service est prévue pour le 13 janvier 2025.

En cas d'urgence, veuillez contacter help@studinet.fr.

L'équipe COMMUNICATION - SUPPORT

à la date du 13/01/2025. Il vous reste 97.32% à valider pour être à jour.

Vous avez réalisé 10.5 heures de formation sur 392.0 heures prévues à la date du 13/01/2025. Il vous manque 381.50 heures pour être à jour.

Absences

Vous avez été marqué absent(e) sur 109 cours.

Veuillez régulariser la situation.

Régulariser

Événements à venir (2)

GRCF - Gérer les relations avec les clients et les fournisseurs de la PME - Module 4
14/01/2025 de 09h30 à 13h00

SFD - Soutenir le fonctionnement et le développement de la PME - Module 4
14/01/2025 de 14h00 à 17h30

Foire aux Questions

- Cliquez sur la photo de profil pour accéder à votre compte

2.63% 10.5h / 399.0h

COMMUNICATION Officiel
il y a 13 jours

Bonne Année 2025 🎉

🌟 Toute l'équipe d'EDUTRACKLMS vous souhaite une excellente année 2025, pleine de réussite, d'accomplissements et de nouveaux défis passionnants. 🎉

En 2025, poursuivez vos objectifs avec détermination : nous sommes à vos côtés pour vous guider à chaque étape de votre parcours. 🚀

Restons connectés et avançons ensemble pour faire de cette année un véritable succès ! 🎊

L'équipe EDUTRACKLMS

#EDUTRACKLMS #NouvelleAnnée #Succes #Determination #Apprentissage #HappyNewYear

COMMUNICATION Officiel
il y a 13 jours

EDUTRACKLMS V2 est enfin disponible ! 🎉

Chers apprenants, nous avons le plaisir de vous annoncer que EDUTRACKLMS V2 est désormais en ligne avec de nombreuses améliorations pour faciliter votre parcours et améliorer votre expérience d'apprentissage ! 🎉

- ◆ Suivi de l'assiduité : Désormais visible sur toute la plateforme, vous pourrez suivre votre présence et votre progression de manière plus claire et détaillée.
- ◆ Des cours enrichis : Plus de contenu pour une meilleure compréhension des matières et un apprentissage approfondi.
- ◆ Emargement électronique : Vous pouvez désormais émarger et visualiser vos signatures directement depuis l'onglet FORMATION.
- ◆ Exercices en ligne : Il est désormais possible de rendre vos exercices directement sur la plateforme, pour plus de flexibilité et de réactivité. 📝

⚠️ Important : Pour toute question ou besoin d'accompagnement, contactez directement vos responsables de formation via l'onglet messagerie sur la plateforme et non par email. Cela nous permettra de mieux centraliser vos demandes et de vous répondre plus rapidement ! 📧

🌟 Et ce n'est pas tout ! De nouvelles fonctionnalités et améliorations arriveront chaque mois pour continuer à améliorer votre expérience. Restez connectés ! 🔄

#EDUTRACKLMS #NouvelleVersion #Evolutions #Apprentissage #SuiviAssiduité

Assiduité globale : 2.63%

2.63%

Heures accomplies : 10.5 h

Heures planifiées : 399.0 h

Mon assiduité en détail

Vous avez validé 2.63% de vos cours planifiés à la date du 14/01/2025. Il vous reste 97.37% à valider pour être à jour.

Vous avez réalisé 10.5 heures de formation sur 399.0 heures prévues à la date du 14/01/2025. Il vous manque 388.50 heures pour être à jour.

Absences

Vous avez été marqué absent(e) sur 111 cours.

Veuillez régulariser la situation.

Régulariser

Événements à venir (2)

GRCF - Gérer les relations avec les

- Ou sur l'icône personnage en haut à droite pour accéder à votre compte.

Doe JOHN

Mon Espace

NOM : JOHN

PRÉNOM : Doe

CURSUS : BTS GPME

« Réduire

FORMATION

CALENDRIER

ACCOMPAGNEMENT

ABSENCES

NOTIFICATIONS

MON LIVRET D'APPRENTISSAGE

MES ÉVALUATIONS

MON BULLETIN DE NOTES

MESSAGERIE

DÉCONNEXION

AIDE ET DOCUMENTATION

VOS SUGGESTIONS

SIGNALER UN BUG

2.63%

10.5h / 399.0h

Mon Compte

Bonjour DOE JOHN !

Documents de l'étudiant :

Capture d'écran, le 2024-09-24 à 20.52.16

Type: CERFA

Voir le Document

Aucun document trouvé pour cette formation.

- Ici vous retrouverez l'intégralité de vos documents.

Formations :

COMMUNICATION Officiel
il y a 12 jours

EDUTRACKLMS V2 est enfin disponible ! 🎉

Chers apprenants, nous avons le plaisir de vous annoncer que EDUTRACKLMS V2 est désormais en ligne avec de nombreuses améliorations pour faciliter votre parcours et améliorer votre expérience d'apprentissage ! 🚀

- 📌 Suivi de l'assiduité : Désormais visible sur toute la plateforme, vous pourrez suivre votre présence et votre progression de manière plus claire et détaillée.
- 📌 Des cours enrichis : Plus de contenu pour une meilleure compréhension des matières et un apprentissage approfondi.
- 📌 Emargement électronique : Vous pouvez désormais émarger et visualiser vos signatures directement depuis l'onglet FORMATION.
- 📌 Exercices en ligne : Il est désormais possible de rendre vos exercices directement sur la plateforme, pour plus de flexibilité et de réactivité. 📝

⚠️ Important : Pour toute question ou besoin d'accompagnement, contactez directement vos responsables de formation via l'onglet messagerie sur la plateforme et non par email. Cela nous permettra de mieux centraliser vos demandes et de vous répondre plus rapidement ! 📧

🌟 Et ce n'est pas tout ! De nouvelles fonctionnalités et améliorations arriveront chaque mois pour continuer à améliorer votre expérience. Restez connectés ! 📡

#EDUTRACKLMS #NouvelleVersion #Evolutions #Apprentissage #SuiviAssiduité #ExercicesEnLigne #Formation #Messagerie

COMMUNICATION Officiel
il y a 4 jours

⚠️ MAINTENANCE MESSAGERIE ⚠️

Chers étudiants,

Suite à plusieurs retours, nous vous informons que la messagerie de votre espace EDUTRACK est actuellement indisponible en raison de mises à jour techniques.

La remise en service est prévue pour le 13 janvier 2025 .

En cas d'urgence, veuillez contacter help@studinet.fr .

L'équipe COMMUNICATION - SUPPORT

Vous avez validé 0.89% de vos cours planifiés à la date du 13/01/2025. Il vous reste 99.11% à valider pour être à jour.

Vous avez réalisé 3.5 heures de formation sur 392.0 heures prévues à la date du 13/01/2025. Il vous manque 388.50 heures pour être à jour.

Absences

Vous avez été marqué absent(e) sur 111 cours.

Veuillez régulariser la situation.

Régulariser

Événements à venir (2)

GRCF - Gérer les relations avec les clients et les fournisseurs de la PME - Module 4
14/01/2025 de 09h30 à 13h00

SFD - Soutenir le fonctionnement et le développement de la PME - Module 4
14/01/2025 de 14h00 à 17h30

Foire aux Questions

- Cliquer sur l'onglet formation

Mon parcours de formation

CEJM - Culture Économique Juridique & Managériale Retard
Ce module comporte 273 heures de contenu
Heures validées : 4 heures
Heures en retard : 133 heures
Accéder à la matière

LVE - Langue Vivante Étrangère ANGLAIS Retard
Ce module comporte 238 heures de contenu
Heures en retard : 140 heures
Accéder à la matière

PGR - Participer à la gestion des risques de la PME
Premier cours prévu le 17/06/2025
Ce module comporte 88 heures de contenu
Accéder à la matière

COM - Communication
Premier cours prévu le 24/03/2026
Ce module comporte 38 heures de contenu
Accéder à la matière

CGE - Culture Générale et Expression Retard
Ce module comporte 168 heures de contenu
Heures en retard : 94 heures
Accéder à la matière

Statistiques d'assiduité

Assiduité globale : **0.89%**
Heures accomplies : 3.5 h
Heures planifiées : 392.0 h

Mon assiduité en détail

Vous avez validé 0.89% de vos cours planifiés à la date du 13/01/2025. Il vous reste 99.11% à valider pour être à jour.

Vous avez réalisé 3.5 heures de formation sur 392.0 heures prévues à la date du 13/01/2025. Il vous manque 388.50 heures pour être à jour.

- Maintenant, vous avez accès à l'ensemble des matières disponibles. Les cours se débloquent à certaines dates. Cliquez sur "accéder à la matière".

CEJM - Culture Économique Juridique & Managériale

OBLIGATOIRE Vidéo disponible
CEJM - Culture Économique Juridique & Managériale - Module 1
COURS COMPLÉTÉ
Consultez

OBLIGATOIRE Vidéo disponible
CEJM - Culture Économique Juridique & Managériale - Module 2
RETARD
Consultez

OBLIGATOIRE Vidéo disponible
CEJM - Culture Économique Juridique & Managériale - Module 3
RETARD
Consultez

OBLIGATOIRE Vidéo disponible
CEJM - Culture Économique Juridique & Managériale - Module 4
RETARD
Consultez

RETARD

CEJM - Culture Économique Juridique & Managériale

1.3%
Durée module : 273 h
Heures validées : 4 h
Retard : 133 h

- Par la suite tous les cours de la matière s'affichent. Il est possible que certains cours ne soient pas accessibles, dans ce cas, il faudra attendre une certaine date pour y avoir accès. Enfin, Cliquez sur "accéder à la matière".

CEJM - Culture Économique Juridique & Managériale - Module 2

Capsule vidéo

I. LES RELATIONS ENTRE L'ENTREPRISE ET SON ENVIRONNEMENT ÉCONOMIQUE

II. Identifier les relations avec les autres entreprises

0:00 / 56:14

Cours

Cette ressource écrite peut reprendre le contenu explicité dans la capsule vidéo, mais peut aussi développer d'autres notions complémentaires à celle-ci.

Notion : Les marchés : concurrence, coopération et barrières à l'entrée

« Avant qu'une entreprise puisse affronter la concurrence sur un marché, il faut déjà qu'elle puisse y entrer. » (site de l'OCDE)

Mon assiduité

Pour confirmer votre présence à ce cours, cliquez sur le bouton ci-dessous.

Évaluer électroniquement

Certifié par edusign

Évaluation

EDUTRACK LMS vous invite à évaluer ce cours. Merci pour votre participation !

★★★★★

Soumettre votre évaluation

Note moyenne pour ce cours : 5.0 / 5

Cours précédent Cours suivant

Vidéo

Cours

Exercices

Ressources complémentaires

- Voici la page avec l'intégralité du contenu du cours.

Doe JOHN
Mon Espace
NOM : JOHN
PRÉNOM : Doe
CURSUS : BTS GPME

« Réduire

FORMATION

CALENDRIER

ACCOMPAGNEMENT

ABSENCES

NOTIFICATIONS

MON LIVRET D'APPRENTISSAGE

MES ÉVALUATIONS

MON BULLETIN DE NOTES

MESSAGERIE

DÉCONNEXION

AIDE ET DOCUMENTATION

VOS SUGGESTIONS

CEJM - Culture Économique Juridique & Managériale - Module 2

Capsule vidéo

Cours

Cette ressource écrite peut reprendre le contenu explicité dans la capsule vidéo, mais peut aussi développer d'autres notions complémentaires à celle-ci.

Notion : Les marchés : concurrence, coopération et barrières à l'entrée

« Avant qu'une entreprise puisse affronter la concurrence sur un marché, il faut déjà qu'elle puisse y entrer. » (site de l'OCDE)

Mon assiduité

Pour confirmer votre présence à ce cours, cliquez sur le bouton ci-dessous.

Émarger électroniquement

Certifié par **edusign**

Évaluation

EDUTRACK LMS vous invite à évaluer ce cours. Merci pour votre participation !

★★★★★

Soumettre votre évaluation

Note moyenne pour ce cours : 5.0 / 5

Cours précédent

Cours suivant

Vidéo

Cours

Exercices

Ressources complémentaires

- Pour émarger, vous devez cliquer sur “Émarger électroniquement”.

Doe JOHN
Mon Espace
NOM : JOHN
PRÉNOM : Doe
CURSUS : BTS GPME

« Réduire

FORMATION

CALENDRIER

ACCOMPAGNEMENT

ABSENCES

NOTIFICATIONS

MON LIVRET D'APPRENTISSAGE

MES ÉVALUATIONS

MON BULLETIN DE NOTES

MESSAGERIE

DÉCONNEXION

AIDE ET DOCUMENTATION

VOS SUGGESTIONS

CEJM - Culture Économique Juridique & Managériale - Module 2

Capsule vidéo

Cours

Cette ressource écrite peut reprendre le contenu explicité dans la capsule vidéo, mais peut aussi développer d'autres notions complémentaires à celle-ci.

Notion : Les marchés : concurrence, coopération et barrières à l'entrée

« Avant qu'une entreprise puisse affronter la concurrence sur un marché, il faut déjà qu'elle puisse y entrer. » (site de l'OCDE)

Mon assiduité

Pour confirmer votre présence à ce cours, cliquez sur le bouton ci-dessous.

Émarger électroniquement

Certifié par **edusign**

Évaluation

EDUTRACK LMS vous invite à évaluer ce cours. Merci pour votre participation !

★★★★★

Soumettre votre évaluation

Note moyenne pour ce cours : 5.0 / 5

Cours précédent

Cours suivant

Vidéo

Cours

Exercices

Ressources complémentaires

Signature de TESTGEPRENOM TESTGENOM

CEJM - Culture Économique Juridique & Managériale - Module 2 - TESTGENOM TESTGEPRENOM

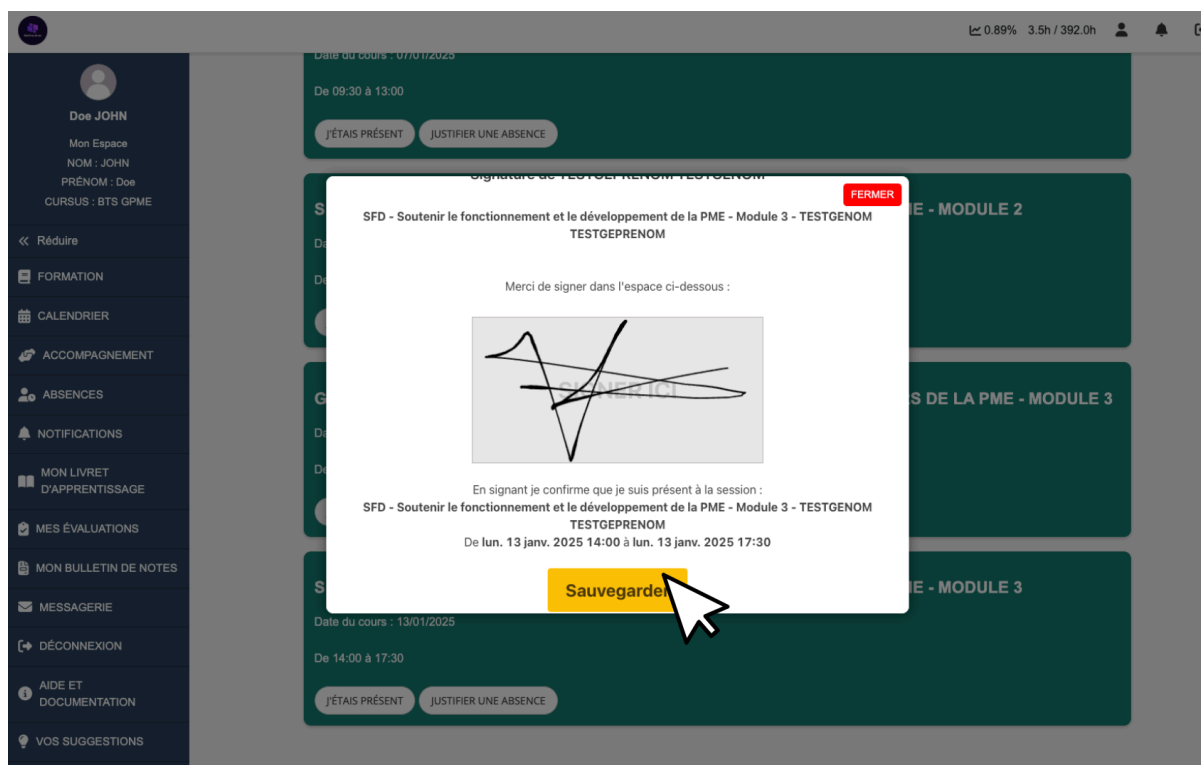
Merci de signer dans l'espace ci-dessous :

SIGNER ICI

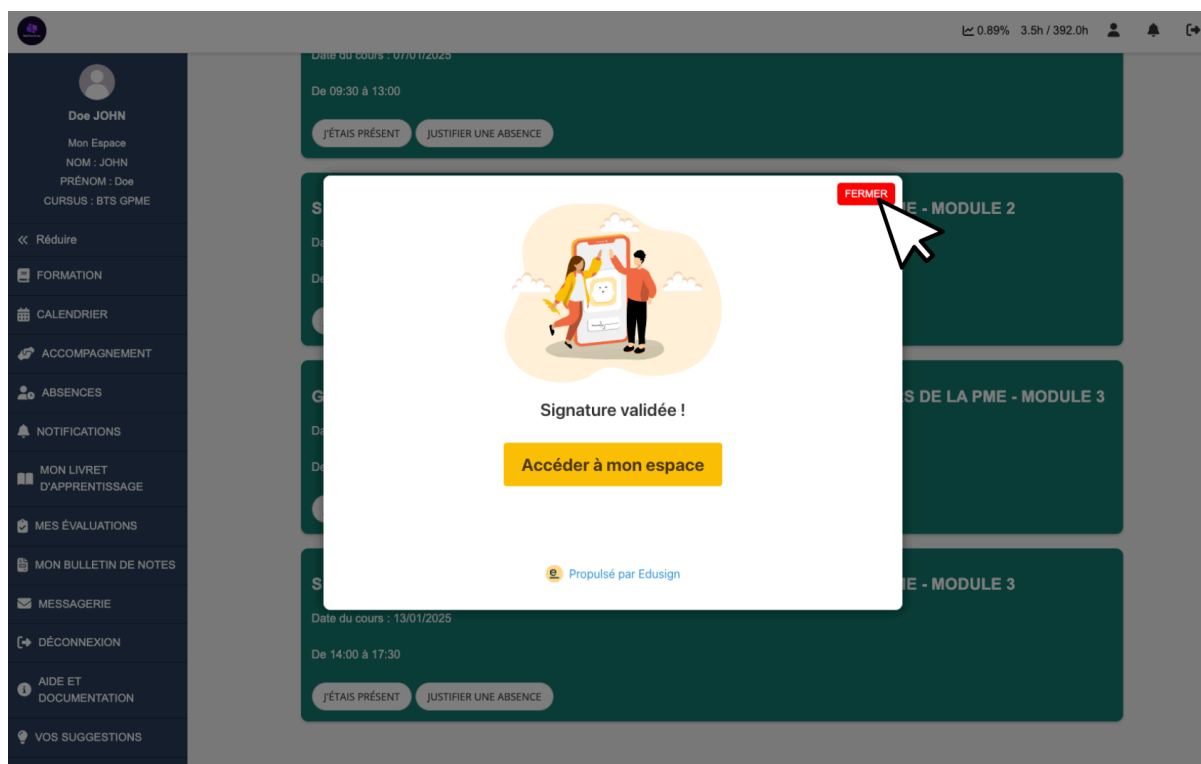
En signant je confirme que je suis présent à la session :
CEJM - Culture Économique Juridique & Managériale - Module 2 - TESTGENOM TESTGEPRENOM
De lun. 12 févr. 2024 09:30 à lun. 12 févr. 2024 13:00

Sauvegarder

- Cette fenêtre s'ouvrira, vous pourrez donc signer électroniquement.



- Une fois fait, cliquez sur “sauvegarder” et attendez.



- Enfin, cette nouvelle fenêtre apparaît, vous pouvez fermer et reprendre votre cours

Doe JOHN
Mon Espace
NOM : JOHN
PRÉNOM : Doe
CURSUS : BTS GPME

- « Réduire
- FORMATION
- CALENDRIER
- ACCOMPAGNEMENT
- ABSENCES
- NOTIFICATIONS
- MON LIVRET D'APPRENTISSAGE
- MES ÉVALUATIONS
- MON BULLETIN DE NOTES
- MESSAGERIE
- DÉCONNEXION
- AIDE ET DOCUMENTATION
- VOS SUGGESTIONS

CEJM - Culture Économique Juridique & Managériale - Module 2

Capsule vidéo

Cours

Cette ressource écrite peut reprendre le contenu explicité dans la capsule vidéo, mais peut aussi développer d'autres notions complémentaires à celle-ci.

Notion : Les marchés : concurrence, coopération et barrières à l'entrée

« Avant qu'une entreprise puisse affronter la concurrence sur un marché, il faut déjà qu'elle puisse y entrer. » (site de l'OCDE)

Mon assiduité

Certifié par **edusign**

Évaluation

EDUTRACK LMS vous invite à évaluer ce cours. Merci pour votre participation !

★★★★★

Soumettre votre évaluation

Note moyenne pour ce cours : 5.0 / 5

Cours précédent Cours suivant

Vidéo

Cours

Exercices

Ressources complémentaires

- Vous pouvez mettre une note de 1 à 5 étoiles sur le cours.

Doe JOHN
Mon Espace
NOM : JOHN
PRÉNOM : Doe
CURSUS : BTS GPME

- « Réduire
- FORMATION
- CALENDRIER
- ACCOMPAGNEMENT
- ABSENCES
- NOTIFICATIONS
- MON LIVRET D'APPRENTISSAGE
- MES ÉVALUATIONS
- MON BULLETIN DE NOTES
- MESSAGERIE
- DÉCONNEXION
- AIDE ET DOCUMENTATION
- VOS SUGGESTIONS

CEJM - Culture Économique Juridique & Managériale - Module 2

Capsule vidéo

Cours

Cette ressource écrite peut reprendre le contenu explicité dans la capsule vidéo, mais peut aussi développer d'autres notions complémentaires à celle-ci.

Notion : Les marchés : concurrence, coopération et barrières à l'entrée

« Avant qu'une entreprise puisse affronter la concurrence sur un marché, il faut déjà qu'elle puisse y entrer. » (site de l'OCDE)

Mon assiduité

Certifié par **edusign**

Évaluation

EDUTRACK LMS vous invite à évaluer ce cours. Merci pour votre participation !

★★★★★

Soumettre votre évaluation

Note moyenne pour ce cours : 5.0 / 5

Cours précédent Cours suivant

Vidéo

Cours

Exercices

Ressources complémentaires

- Une fois que vous avez choisi la note pensez à cliquer sur "soumettre votre évaluation".

Doe JOHN
Mon Espace
NOM : JOHN
PRÉNOM : Doe
COURSUS : BTS GPME

<< Réduire

FORMATION

CALENDRIER

ACCOMPAGNEMENT

ABSENCES

NOTIFICATIONS

MON LIVRET D'APPRENTISSAGE

MES ÉVALUATIONS

MON BULLETIN DE NOTES

MESSAGERIE

DÉCONNEXION

AIDE ET DOCUMENTATION

VOS SUGGESTIONS

Cours

Cette ressource écrite peut reprendre le contenu explicité dans la capsule vidéo, mais peut aussi développer d'autres notions complémentaires à celle-ci.

Notion : Les marchés : concurrence, coopération et barrières à l'entrée

« Avant qu'une entreprise puisse affronter la concurrence sur un marché, il faut déjà qu'elle puisse y entrer. » (site de l'OCDE)

1. La concurrence entre les entreprises

La **concurrence** se définit comme la **rivalité** entre des **agents** (entreprises) qui poursuivent un **même objectif**, par exemple accroître leur **part de marché** ou améliorer leurs **performances économiques**. Pour une entreprise, être concurrentielle signifie être **capable de faire face** à d'autres entreprises présentes sur le même marché.

1.1 La compétitivité

La **compétitivité** d'une entreprise correspond à sa capacité à **maintenir** ou à **augmenter** ses parts de marché dans un contexte concurrentiel. Elle se décline généralement en deux volets :

- **La compétitivité-prix**

Elle traduit la **capacité** d'une entreprise à **vendre** ses produits ou services à un **prix égal ou inférieur** à celui de ses concurrents.

Exemples de leviers : réduction des coûts de production, stratégie de bas coûts, économies d'échelle.

- **La compétitivité hors-prix**

Elle reflète la **capacité** d'une entreprise à **se différencier** autrement que par le prix, par exemple grâce à l'**image de marque**, la **qualité** des produits, l'**innovation**, le **design**, ou encore le **service après-vente**.

Exemples de leviers : recherche et développement (R&D), publicité, amélioration de l'expérience client.

Mon assiduité

Certifié par **edusign**

Évaluation

Vous avez évalué ce cours avec 5 étoiles.

★★★★★

Note moyenne pour ce cours : 5.0 / 5

Cours précédent Cours suivant

Vidéo

Cours

Exercices

Ressources complémentaires

- Sur le côté droit de la page, vous pouvez cliquer sur vidéo, cours, exercices ou ressources supplémentaires. Cette option vous permet de vous rendre à l'endroit en question sur la page.

Doe JOHN
Mon Espace
NOM : JOHN
PRÉNOM : Doe
COURSUS : BTS GPME

<< Réduire

FORMATION

CALENDRIER

ACCOMPAGNEMENT

ABSENCES

NOTIFICATIONS

MON LIVRET D'APPRENTISSAGE

MES ÉVALUATIONS

MON BULLETIN DE NOTES

MESSAGERIE

DÉCONNEXION

AIDE ET DOCUMENTATION

VOS SUGGESTIONS

Temps conseillé : 1 heure

EXERCICE 2

Focus : Les barrières à l'entrée

1. Questions ouvertes

- o a) Qu'est-ce qu'une barrière à l'entrée ? Donnez-en deux exemples (réglementaires, coûts initiaux élevés, brevets, etc.).
- o b) Expliquez en quoi ces barrières peuvent limiter la concurrence et l'arrivée de nouveaux acteurs sur le marché.

2. QCM

Sélectionnez la réponse correcte.

1. Une barrière à l'entrée :

- A) Encourage l'arrivée de nouvelles entreprises.
- B) Peut protéger les entreprises déjà installées d'une concurrence accrue.
- C) N'a aucun impact sur la structure d'un marché.

2. Les brevets peuvent être considérés comme :

- A) Un moyen de coopérer avec les concurrents.
- B) Une barrière à l'entrée qui protège l'innovation et limite la concurrence.
- C) Un outil permettant d'échanger librement la technologie.

Temps conseillé : 1 heure

Choisissez l'exercice : **EXERCICES : <h1>EXERCICE 1</h1> <p>Focus : Concurre...**

Saisie texte (optionnel) :

Joindre un PDF (optionnel) :

Choisir un fichier ou un fichier choisi

Envoyer l'exercice

Mon assiduité

Certifié par **edusign**

Évaluation

Vous avez évalué ce cours avec 5 étoiles.

★★★★★

Note moyenne pour ce cours : 5.0 / 5

Cours précédent Cours suivant

Vidéo

Cours

Exercices

Ressources complémentaires

- Dans la section exercice, vous pouvez soit directement écrire dans la zone de texte ou joindre un fichier.

Doe JOHN
Mon Espace
NOM : JOHN
PRÉNOM : Doe
COURSUS : BTS GPME

- « Réduire
- FORMATION
- CALENDRIER
- ACCOMPAGNEMENT
- ABSENCES
- NOTIFICATIONS
- MON LIVRET D'APPRENTISSAGE
- MES ÉVALUATIONS
- MON BULLETIN DE NOTES
- MESSAGERIE
- DÉCONNEXION
- AIDE ET DOCUMENTATION
- VOS SUGGESTIONS

Temps conseillé : 1 heure

EXERCICE 2

Focus : Les barrières à l'entrée

1. Questions ouvertes

- a) Qu'est-ce qu'une barrière à l'entrée ? Donnez-en deux exemples (réglementaires, coûts initiaux élevés, brevets, etc.).
- b) Expliquez en quoi ces barrières peuvent limiter la concurrence et l'arrivée de nouveaux acteurs sur le marché.

2. QCM

Sélectionnez la réponse correcte.

1. Une barrière à l'entrée :

- A) Encourage l'arrivée de nouvelles entreprises.
- B) Peut protéger les entreprises déjà installées d'une concurrence accrue.
- C) N'a aucun impact sur la structure d'un marché.

2. Les brevets peuvent être considérés comme :

- A) Un moyen de coopérer avec les concurrents.
- B) Une barrière à l'entrée qui protège l'innovation et limite la concurrence.
- C) Un outil permettant d'échanger librement la technologie.

Temps conseillé : 1 heure

Choisissez l'exercice : [EXERCICES : <h1>EXERCICE 1</h1> <p>Focus : Concurr...

Saisie texte (optionnel) :

Joindre un PDF (optionnel) :

Choisir un fichier | Aucun fichier choisi

Envoyer l'exercice

Mon assiduité

Certifié par edusign

Évaluation

Vous avez évalué ce cours avec 5 étoiles.

★★★★★

Note moyenne pour ce cours : 5.0 / 5

Cours précédent | Cours suivant

Vidéo

Cours

Exercices

Ressources complémentaires

- N'oubliez pas d'appuyer sur "envoyer l'exercice".

Calendrier :

COMMUNICATION Officiel
il y a 12 jours

EDUTRACKLMS V2 est enfin disponible !

Chers apprenants, nous avons le plaisir de vous annoncer que EDUTRACKLMS V2 est désormais en ligne avec de nombreuses améliorations pour faciliter votre parcours et améliorer votre expérience d'apprentissage !

- ◆ Suivi de l'assiduité : Désormais visible sur toute la plateforme, vous pourrez suivre votre présence et votre progression de manière plus claire et détaillée.
- ◆ Des cours enrichis : Plus de contenu pour une meilleure compréhension des matières et un apprentissage approfondi.
- ◆ Emargement électronique : Vous pouvez désormais émarger et visualiser vos signatures directement depuis l'onglet FORMATION.
- ◆ Exercices en ligne : Il est désormais possible de rendre vos exercices directement sur la plateforme, pour plus de flexibilité et de réactivité.

⚠ Important : Pour toute question ou besoin d'accompagnement, contactez directement vos responsables de formation via l'onglet messagerie sur la plateforme et non par email. Cela nous permettra de mieux centraliser vos demandes et de vous répondre plus rapidement !

🌟 Et ce n'est pas tout ! De nouvelles fonctionnalités et améliorations arriveront chaque mois pour continuer à améliorer votre expérience. Restez connectés !

#EDUTRACKLMS #NouvelleVersion #Evolutions #Apprentissage #SuiviAssiduité #ExercicesEnLigne #Formation #Messagerie

COMMUNICATION Officiel
il y a 4 jours

MAINTENANCE MESSAGERIE

Chers étudiants,

Suite à plusieurs retours, nous vous informons que la messagerie de votre espace EDUTRACK est actuellement indisponible en raison de mises à jour techniques.

La remise en service est prévue pour le 13 janvier 2025.

En cas d'urgence, veuillez contacter help@studimet.fr.

L'équipe COMMUNICATION - SUPPORT

Vous avez validé 0.89% de vos cours planifiés à la date du 13/01/2025. Il vous reste 99.11% à valider pour être à jour.

Vous avez réalisé 3.5 heures de formation sur 392.0 heures prévues à la date du 13/01/2025. Il vous manque 388.50 heures pour être à jour.

Absences

Vous avez été marqué absent(e) sur 111 cours.

Veuillez régulariser la situation.

Régulariser

Événements à venir (2)

GRCF - Gérer les relations avec les clients et les fournisseurs de la PME - Module 4
14/01/2025 de 09h30 à 13h00

SFD - Soutenir le fonctionnement et le développement de la PME - Module 4
14/01/2025 de 14h00 à 17h30

Foire aux Questions

- De retour sur la page d'accueil. Cliquez sur "Calendrier" pour accéder à votre emploi du temps.

Calendrier des cours - DOE JOHN

Janvier 2025

Mois précédent Mois suivant

LUN.	MAR.	MER.	JEU.	VEN.	SAM.	DIM.
		1	2	3	4	5
6	7	8	9	10	11	12
09h30 - 13h00 GRCF - GÉRER LES RELATIONS AVEC LES CLIENTS ET LES FOURNISSEURS DE LA PME - MODULE 1	09h30 - 13h00 GRCF - GÉRER LES RELATIONS AVEC LES CLIENTS ET LES FOURNISSEURS DE LA PME - MODULE 2					
14h00 - 17h30 SFD - SOUTENIR LE FONCTIONNEMENT ET LE DÉVELOPPEMENT DE LA PME - MODULE 1	14h00 - 17h30 SFD - SOUTENIR LE FONCTIONNEMENT ET LE DÉVELOPPEMENT DE LA PME - MODULE 2					
13	14	15	16	17	18	19
09h30 - 13h00 GRCF - GÉRER LES RELATIONS AVEC LES CLIENTS ET LES FOURNISSEURS DE LA PME - MODULE 3	09h30 - 13h00 GRCF - GÉRER LES RELATIONS AVEC LES CLIENTS ET LES FOURNISSEURS DE LA PME - MODULE 4					
14h00 - 17h30 SFD - SOUTENIR LE FONCTIONNEMENT ET LE DÉVELOPPEMENT DE LA PME - MODULE 3	14h00 - 17h30 SFD - SOUTENIR LE FONCTIONNEMENT ET LE DÉVELOPPEMENT DE LA PME - MODULE 4					

- Vous pouvez cliquer sur "mois précédent" pour voir le calendrier du mois précédent.

Doe JOHN
Mon Espace
NOM : JOHN
PRÉNOM : Doe
COURSUS : BTS GPME

- « Réduire
- FORMATION
- CALENDRIER
- ACCOMPAGNEMENT
- ABSENCES
- NOTIFICATIONS
- MON LIVRET D'APPRENTISSAGE
- MES ÉVALUATIONS
- MON BULLETIN DE NOTES
- MESSAGERIE
- DÉCONNEXION
- AIDE ET DOCUMENTATION
- VOS SUGGESTIONS

0.89% 3.5h / 392.0h

Calendrier des cours - DOE JOHN

Décembre 2024

Mois précédent
Mois suivant

LUN.	MAR.	MER.	JEU.	VEN.	SAM.	DIM.
						1
2	3	4	5	6	7	8
09h30 - 13h00 CEJM - CULTURE ÉCONOMIQUE JURIDIQUE & MANAGÉRIALE - MODULE 31	14h00 - 17h30 LVE - LANGUE VIVANTE ÉTRANGÈRE ANGLAIS - MODULE 32					
9	10	11	12	13	14	15
09h30 - 13h00 CEJM - CULTURE ÉCONOMIQUE JURIDIQUE & MANAGÉRIALE - MODULE 32	09h30 - 13h00 CEJM - CULTURE ÉCONOMIQUE JURIDIQUE & MANAGÉRIALE - MODULE 33					
14h00 - 17h30 LVE - LANGUE VIVANTE ÉTRANGÈRE ANGLAIS	14h00 - 17h30 LVE - LANGUE VIVANTE ÉTRANGÈRE ANGLAIS					

- Cliquez sur “mois suivant” pour voir le calendrier du mois suivant.

Accompagnement :

COMMUNICATION Officiel
il y a 12 jours

EDUTRACKLMS V2 est enfin disponible !

Chers apprenants, nous avons le plaisir de vous annoncer que EDUTRACKLMS V2 est désormais en ligne avec de nombreuses améliorations pour faciliter votre parcours et améliorer votre expérience d'apprentissage ! 🎉

- ◆ Suivi de l'assiduité : Désormais visible sur toute la plateforme, vous pourrez suivre votre présence et votre progression de manière plus claire et détaillée.
- ◆ Des cours enrichis : Plus de contenu pour une meilleure compréhension des matières et un apprentissage approfondi.
- ◆ Emargement électronique : Vous pouvez désormais émarger et visualiser vos signatures directement depuis l'onglet FORMATION.
- ◆ Exercices en ligne : Il est désormais possible de rendre vos exercices directement sur la plateforme, pour plus de flexibilité et de réactivité.

⚠️ Important : Pour toute question ou besoin d'accompagnement, contactez directement vos responsables de formation via l'onglet messagerie sur la plateforme et non par email. Cela nous permettra de mieux centraliser vos demandes et de vous répondre plus rapidement ! 📧

🌟 Et ce n'est pas tout ! De nouvelles fonctionnalités et améliorations arriveront chaque mois pour continuer à améliorer votre expérience. Restez connectés ! 📱

#EDUTRACKLMS #NouvelleVersion #Evolutions #Apprentissage #SuiviAssiduité #ExercicesEnLigne #Formation #Messagerie

COMMUNICATION Officiel
il y a 4 jours

⚠️ MAINTENANCE MESSAGERIE ⚠️

Chers étudiants,

Suite à plusieurs retours, nous vous informons que la messagerie de votre espace EDUTRACK est actuellement indisponible en raison de mises à jour techniques.

La remise en service est prévue pour le 13 janvier 2025 .

En cas d'urgence, veuillez contacter help@studimnet.fr .

L'équipe COMMUNICATION - SUPPORT

Vous avez validé 0.89% de vos cours planifiés à la date du 13/01/2025. Il vous reste 99.11% à valider pour être à jour.

Vous avez réalisé 3.5 heures de formation sur 392.0 heures prévues à la date du 13/01/2025. Il vous manque 388.50 heures pour être à jour.

Absences

Vous avez été marqué absent(e) sur 111 cours.

Veuillez régulariser la situation.

Régulariser

Événements à venir (2)

GRCF - Gérer les relations avec les clients et les fournisseurs de la PME - Module 4
14/01/2025 de 09h30 à 13h00

SFD - Soutenir le fonctionnement et le développement de la PME - Module 4
14/01/2025 de 14h00 à 17h30

Foire aux Questions

- Cliquer sur "accompagnement" pour accéder à différents tips, solutions,...

Mes ressources

Thèmes : citoyenneté, insertion professionnelle, poursuite d'études :

Bien Se Préparer aux Examens et aux Concours
Disponible depuis le 13/01/2025
[Voir Détails](#)

Atelier de Rédaction de Lettre de Motivation
Disponible depuis le 30/12/2024
[Voir Détails](#)

Connaître les Ressources et Aides pour la Poursuite d'Études
Disponible depuis le 16/12/2024
[Voir Détails](#)

Lutter Contre les Discriminations Liées à l'Orientatation Sexuelle et au Genre
Disponible depuis le 02/12/2024

0% 0h / 0h

Foire aux Questions

- Cliquez sur "voir détails" pour accéder à l'article au complet.

Absences :

COMMUNICATION Officiel
il y a 12 jours

EDUTRACKLMS V2 est enfin disponible ! 🎉

Chers apprenants, nous avons le plaisir de vous annoncer que EDUTRACKLMS V2 est désormais en ligne avec de nombreuses améliorations pour faciliter votre parcours et améliorer votre expérience d'apprentissage ! 🌟

- 💡 Suivi de l'assiduité : Désormais visible sur toute la plateforme, vous pourrez suivre votre présence et votre progression de manière plus claire et détaillée.
- 💡 Des cours enrichis : Plus de contenu pour une meilleure compréhension des matières et un apprentissage approfondi.
- 💡 Emargement électronique : Vous pouvez désormais émarger et visualiser vos signatures directement depuis l'onglet FORMATION.
- 💡 Exercices en ligne : Il est désormais possible de rendre vos exercices directement sur la plateforme, pour plus de flexibilité et de réactivité. 📝

⚠️ Important : Pour toute question ou besoin d'accompagnement, contactez directement vos responsables de formation via l'onglet messagerie sur la plateforme et non par email. Cela nous permettra de mieux centraliser vos demandes et de vous répondre plus rapidement ! 📧

🌟 Et ce n'est pas tout ! De nouvelles fonctionnalités et améliorations arriveront chaque mois pour continuer à améliorer votre expérience. Restez connectés ! 🔄

#EDUTRACKLMS #NouvelleVersion #Evolutions #Apprentissage #SuiviAssiduité #ExercicesEnLigne #Formation #Messagerie

COMMUNICATION Officiel
il y a 4 jours

⚠️ **MAINTENANCE MESSAGERIE** ⚠️

Chers étudiants,

Suite à plusieurs retours, nous vous informons que la messagerie de votre espace EDUTRACK est actuellement indisponible en raison de mises à jour techniques.

La remise en service est prévue pour le 13 janvier 2025 .

En cas d'urgence, veuillez contacter help@studinet.fr .

L'équipe COMMUNICATION - SUPPORT

Vous avez validé 0.89% de vos cours planifiés à la date du 13/01/2025. Il vous reste 99.11% à valider pour être à jour.

Vous avez réalisé 3.5 heures de formation sur 392.0 heures prévues à la date du 13/01/2025. Il vous manque 388.50 heures pour être à jour.

Absences

Vous avez été marqué absent(e) sur 111 cours.

Veuillez régulariser la situation.

Régulariser

Événements à venir (2)

GRCF - Gérer les relations avec les clients et les fournisseurs de la PME - Module 4
14/01/2025 de 09h30 à 13h00

SFD - Soutenir le fonctionnement et le développement de la PME - Module 4
14/01/2025 de 14h00 à 17h30

Foire aux Questions

- Pour suivre votre assiduité, cliquez sur "absences"

Mes absences

CGE - CULTURE GÉNÉRALE ET EXPRESSION - MODULE 1

Date du cours : 08/01/2024

De 09:30 à 13:00

J'ÉTAIS PRÉSENT JUSTIFIER UNE ABSENCE

CGE - CULTURE GÉNÉRALE ET EXPRESSION - MODULE 2

Date du cours : 08/01/2024

De 14:00 à 17:30

J'ÉTAIS PRÉSENT JUSTIFIER UNE ABSENCE

CGE - CULTURE GÉNÉRALE ET EXPRESSION - MODULE 3

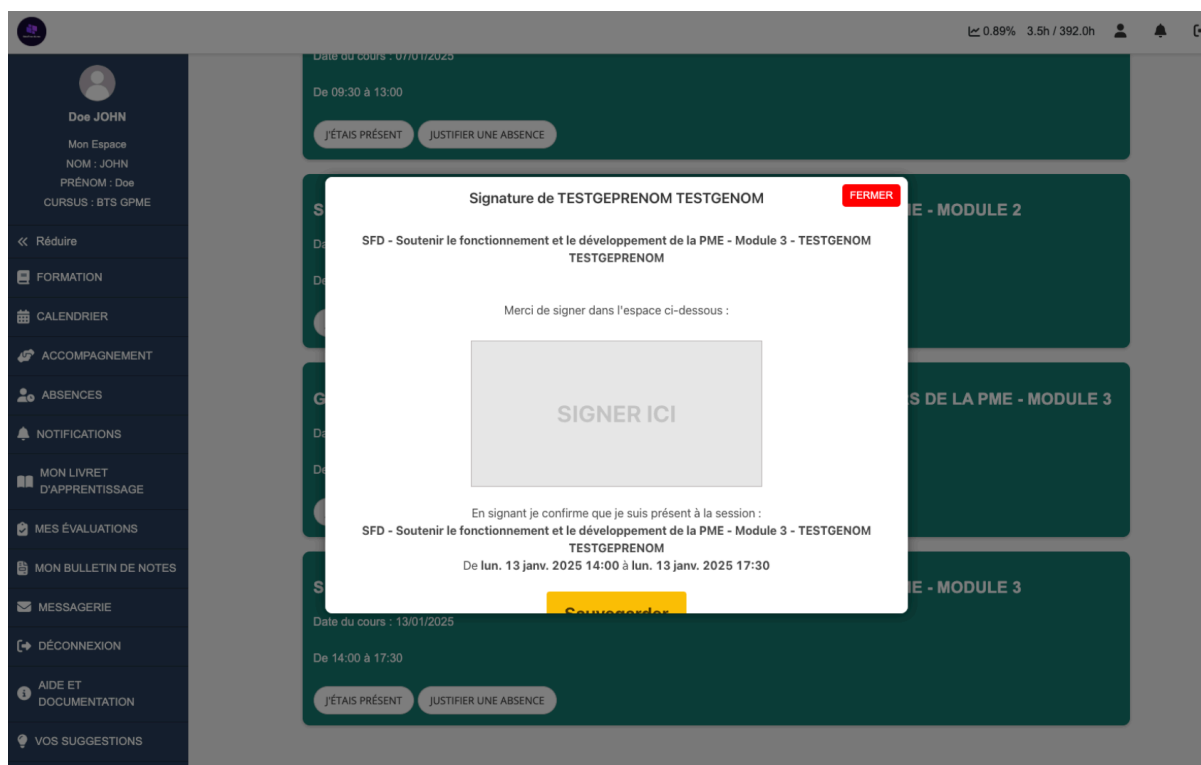
Date du cours : 15/01/2024

De 09:30 à 13:00

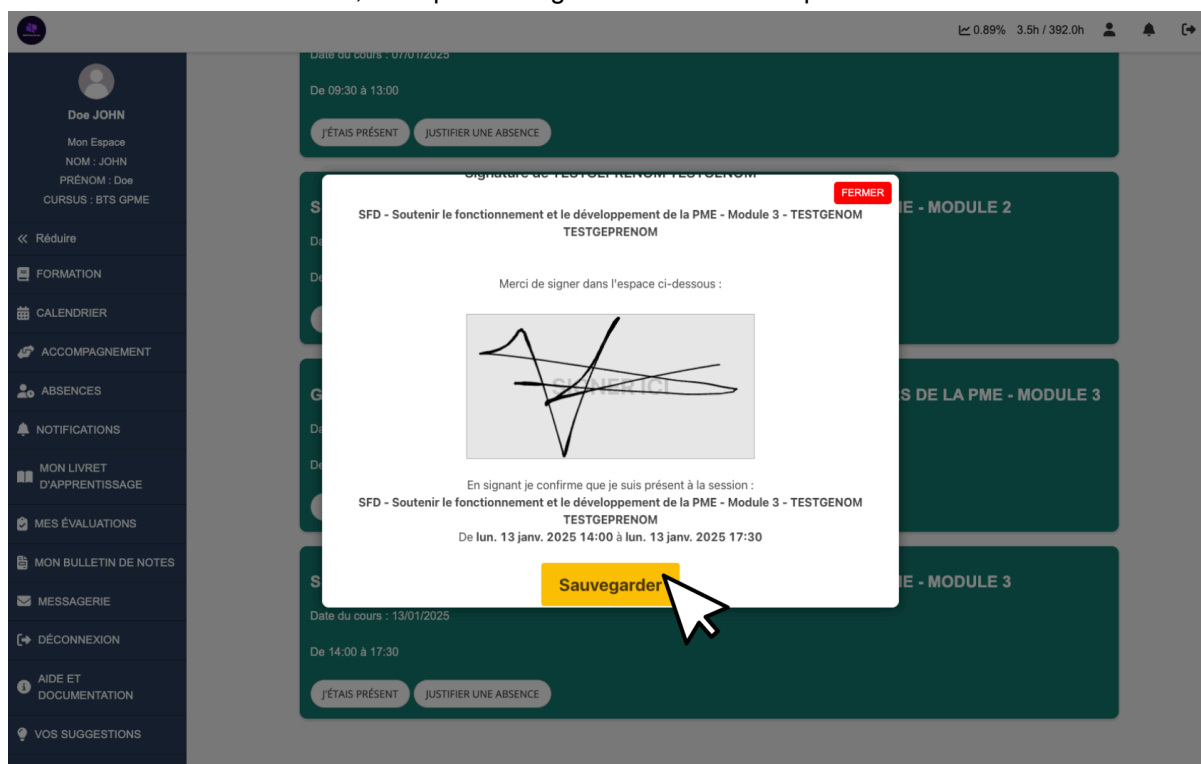
J'ÉTAIS PRÉSENT JUSTIFIER UNE ABSENCE

CGE - CULTURE GÉNÉRALE ET EXPRESSION - MODULE 4

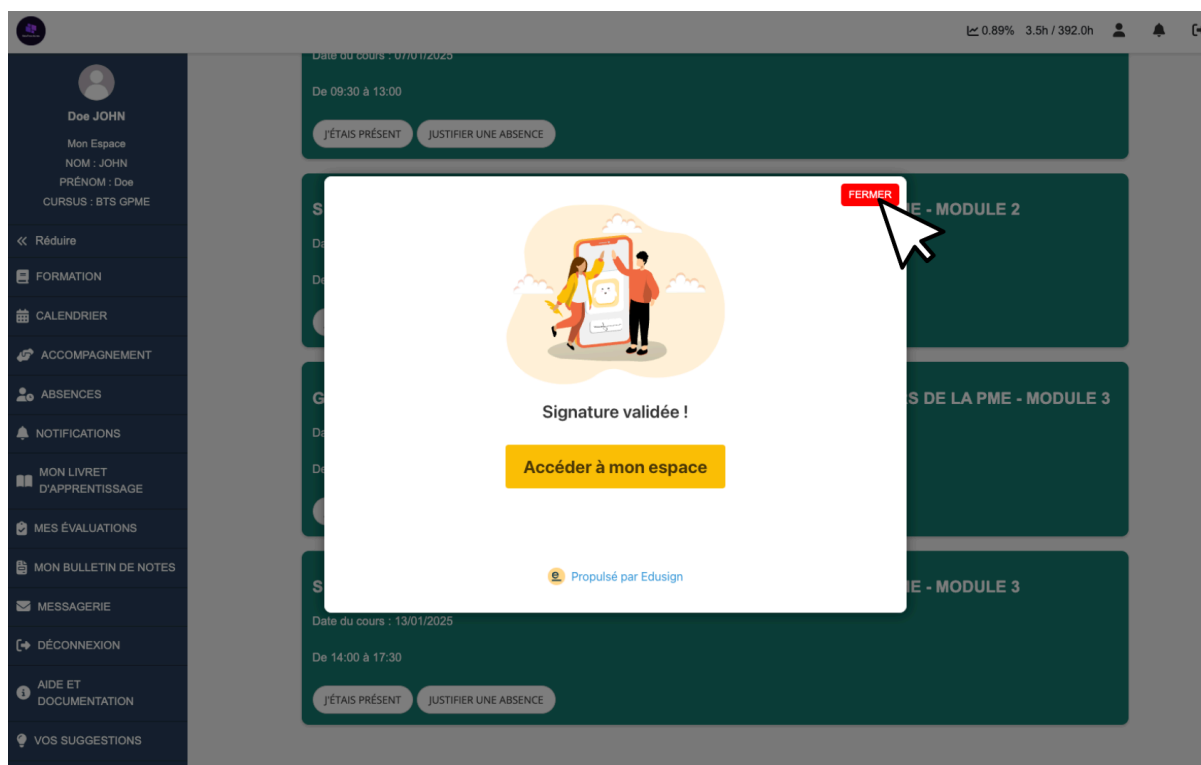
- Ici, vos cours s'afficheront. Vous pourrez émarger, en cliquant sur "j'étais présent".



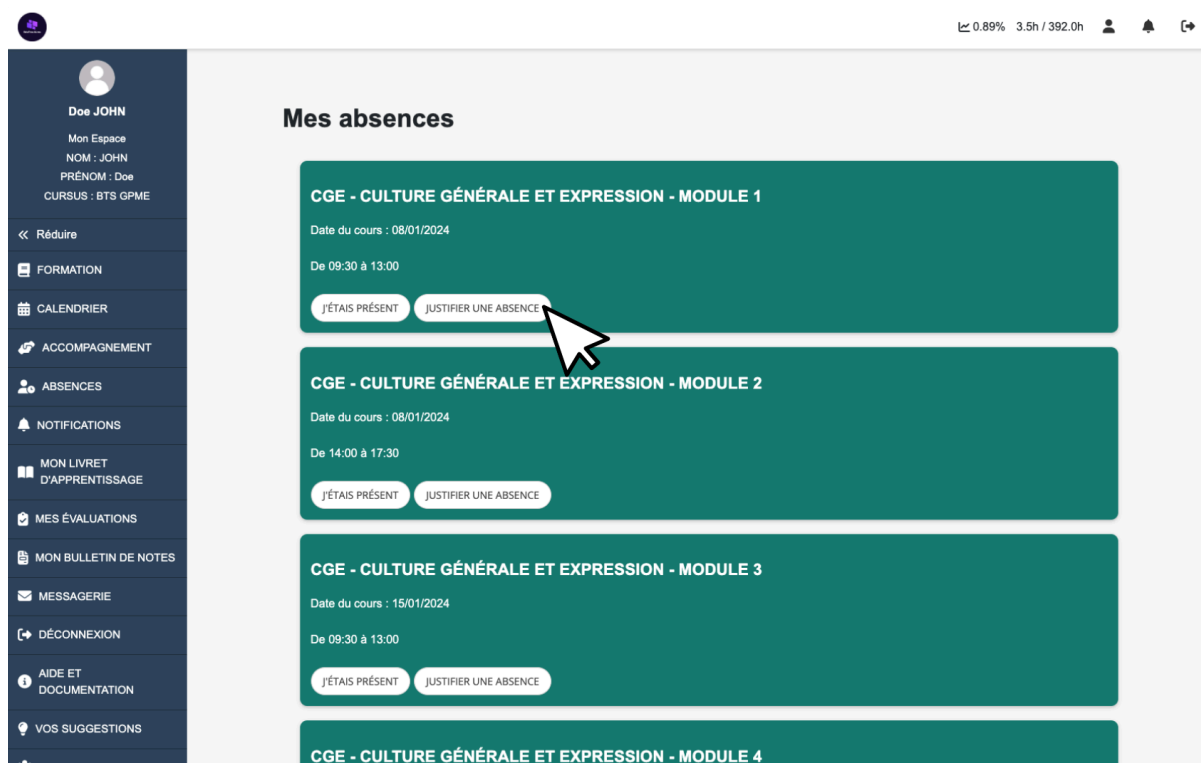
- Comme tout à l'heure, vous pourrez signer dans la fenêtre qui s'ouvre.



- N'oubliez pas de cliquer sur "Sauvegarder" pour que votre présence soit prise en compte.



- C'est lorsque cette page s'affiche que vous pourrez cliquer sur "fermer".



- Vous pouvez aussi justifier vos absences en cliquant sur "justifier vos absences", en joignant votre certificat ou autre.

Notifications :

The screenshot shows the EDUTRACKLMS V2 interface. On the left, a dark blue sidebar contains a menu with items like 'RÉDUIRE', 'FORMATION', 'CALENDRIER', 'ACCOMPAGNEMENT', 'ABSENCES', 'NOTIFICATIONS' (highlighted with a white mouse cursor), 'MON LIVRET D'APPRENTISSAGE', 'MES ÉVALUATIONS', 'MON BULLETIN DE NOTES', 'MESSAGERIE', 'DÉCONNEXION', 'AIDE ET DOCUMENTATION', 'VOS SUGGESTIONS', and 'SIGNALER UN BUG'. The main content area displays two official communications. The first, dated 12 days ago, announces the availability of EDUTRACKLMS V2 and lists features like tracking attendance, enriched courses, electronic signing, and in-line exercises. The second, dated 4 days ago, is a maintenance notice for the messaging system, stating it will be back online on January 13, 2025. On the right, a summary section shows course completion progress (0.89%), total hours (3.5h / 392.0h), and a list of upcoming events including 'GRCF - Gérer les relations avec les clients et les fournisseurs de la PME - Module 4' and 'SFD - Soutenir le fonctionnement et le développement de la PME - Module 4'. A 'Foire aux Questions' banner is also visible.

- Cliquez sur "Notifications" pour ne rien rater.

This screenshot shows the same EDUTRACKLMS V2 interface, but with the 'Notifications' menu item in the sidebar expanded. A dropdown menu is visible, showing a bell icon and the word 'Notifications'. The main content area now displays a 'Bonne Année 2025' message from the EDUTRACKLMS team, wishing users a successful year and encouraging them to continue their learning journey. Below this, the 'EDUTRACKLMS V2 est enfin disponible !' announcement is repeated. The right sidebar now features a 'Statistiques d'assiduité' section showing a global attendance rate of 2.63% and 10.5 hours completed out of 399.0 planned. It also includes a 'Mon assiduité en détail' section showing 2.63% completion and 10.5 hours completed out of 399.0 planned. The 'Absences' and 'Événements à venir (2)' sections remain the same as in the previous screenshot.

- Ou sur l'icône cloche en haut à droite pour accéder aux notifications.

Doe JOHN
Mon Espace
NOM : JOHN
PRÉNOM : Doe
COURSUS : BTS GPME

- « Réduire
- FORMATION
- CALENDRIER
- ACCOMPAGNEMENT
- ABSENCES
- NOTIFICATIONS
- MON LIVRET D'APPRENTISSAGE
- MES ÉVALUATIONS
- MON BULLETIN DE NOTES
- MESSAGERIE
- DÉCONNEXION
- AIDE ET DOCUMENTATION
- VOS SUGGESTIONS
- SIGNALER UN BUG

Notifications pour JOHN DOE

Réfléchissez à vos objectifs de carrière - 13/01/2025
Organisez-vous pour réussir - 30/12/2024
Rappel important : Émargement électronique et absences - 16/12/2024
Utilisez les feedbacks pour vous améliorer - 02/12/2024
Ne perdez pas votre élan en milieu de formation - 18/11/2024
Relevez les défis avec confiance - 04/11/2024
Collaborez pour réussir ensemble - 21/10/2024
Continuez à apprendre, même après votre formation - 07/10/2024
Maintenance programmée de notre plateforme - 03/10/2024
ckahvj - 01/10/2024
Faites un bilan de vos compétences acquises - 23/09/2024
Rappel important : Émargement électronique et absences - 09/09/2024
Participez activement aux discussions de groupe - 26/08/2024
Adaptez-vous aux changements pour mieux réussir - 12/08/2024
Évaluez vos cours de formation - 29/07/2024

- Ici, seront affichées les différentes nouveautés. Vous pourrez cliquer pour en apprendre davantage.

Doe JOHN
Mon Espace
NOM : JOHN
PRÉNOM : Doe
COURSUS : BTS GPME

- « Réduire
- FORMATION
- CALENDRIER
- ACCOMPAGNEMENT
- ABSENCES
- NOTIFICATIONS
- MON LIVRET D'APPRENTISSAGE
- MES ÉVALUATIONS
- MON BULLETIN DE NOTES
- MESSAGERIE
- DÉCONNEXION
- AIDE ET DOCUMENTATION
- VOS SUGGESTIONS
- SIGNALER UN BUG

Notifications pour JOHN DOE

Réfléchissez à vos objectifs de carrière - 13/01/2025
Organisez-vous pour réussir - 30/12/2024
Rappel important : Émargement électronique et absences - 16/12/2024
Utilisez les feedbacks pour vous améliorer - 02/12/2024
Ne perdez pas votre élan en milieu de formation - 18/11/2024
Relevez les défis avec confiance - 04/11/2024
Collaborez pour réussir ensemble - 21/10/2024
Continuez à apprendre, même après votre formation - 07/10/2024
Maintenance programmée de notre plateforme - 03/10/2024
ckahvj - 01/10/2024
Faites un bilan de vos compétences acquises - 23/09/2024
Rappel important : Émargement électronique et absences - 09/09/2024
Participez activement aux discussions de groupe - 26/08/2024
Adaptez-vous aux changements pour mieux réussir - 12/08/2024
Évaluez vos cours de formation - 29/07/2024

Réfléchissez à vos objectifs de carrière

13/01/2025

Bonjour JOHN,

Votre formation est une étape importante dans la réalisation de vos objectifs de carrière. Il est donc essentiel de prendre du temps pour réfléchir à ces objectifs et à la manière dont votre formation peut vous aider à les atteindre.

Posez-vous les questions suivantes : Où vous voyez-vous dans cinq ans ? Quelles compétences avez-vous besoin de développer pour y arriver ? Comment pouvez-vous utiliser les ressources disponibles sur notre plateforme pour avancer vers ces objectifs ?

La rubrique « Accompagnement » peut vous offrir des conseils et des ressources pour mieux planifier votre carrière. N'hésitez pas à contacter un conseiller via la rubrique « Contact » pour discuter de vos aspirations professionnelles et recevoir des recommandations personnalisées.

En ayant une vision claire de vos objectifs, vous serez plus motivé(e) et déterminé(e) à réussir.

Bonne réflexion,

L'équipe du CFA

- Maintenant, vous pourrez lire la note dans son intégralité.

Mon livret d'apprentissage :

The screenshot shows the EDUTRACKLMS V2 dashboard. On the left is a dark blue sidebar with a user profile for 'Doe JOHN' and a list of menu items: Réduire, FORMATION, CALENDRIER, ACCOMPAGNEMENT, ABSENCES, NOTIFICATIONS, **MON LIVRET D'APPRENTISSAGE** (highlighted with a mouse cursor), MES ÉVALUATIONS, MON BULLETIN DE NOTES, MESSAGERIE, DÉCONNEXION, AIDE ET DOCUMENTATION, VOS SUGGESTIONS, and SIGNALER UN BUG. The main content area has a top status bar showing '0.89%' and '3.5h / 392.0h'. Below this, there are two communication cards. The first, titled 'EDUTRACKLMS V2 est enfin disponible !', contains information about the new version and its features. The second, titled 'MAINTENANCE MESSAGERIE', informs users of a temporary outage of the messaging service. On the right side, there are three summary cards: 'Absences' (showing 111 absences), 'Événements à venir (2)' (listing two upcoming events), and a 'Foire aux Questions' banner.

- Cliquez sur “mon livret d'apprentissage” pour accéder à son contenu.

The screenshot shows the 'Mon livret électronique d'apprentissage' page. The sidebar is identical to the previous screenshot. The main content area has a top status bar showing '2.63%' and '10.5h / 399.0h'. The title 'Mon livret électronique d'apprentissage' is at the top. Below it, there are three cards for tripartite meetings: 'RDV TRIPARTITE 1' (Date: 01/03/2024), 'RDV TRIPARTITE 2' (Date: 17/11/2024), and 'RDV TRIPARTITE 3' (Date: 01/10/2025). Each card has a red 'Consulter' button. A mouse cursor is pointing at the 'Consulter' button of the first card. The third card includes a note: 'Un référent pédagogique vous contactera peu avant le RDV.'

- Cliquez sur “consulter” pour voir le compte-rendu des rendez-vous tripartite. (élève, école, entreprise)

Mes évaluations :

The screenshot shows the user interface of the EDUTRACKLMS V2 platform. On the left, a dark blue sidebar contains a list of menu items: « Réduire, FORMATION, CALENDRIER, ACCOMPAGNEMENT, ABSENCES, NOTIFICATIONS, MON LIVRET D'APPRENTISSAGE, MES ÉVALUATIONS (highlighted with a mouse cursor), MON BULLETIN DE NOTES, MESSAGERIE, DÉCONNEXION, AIDE ET DOCUMENTATION, VOS SUGGESTIONS, and SIGNALER UN BUG. The main content area displays two communication messages from the 'COMMUNICATION' channel. The first message, dated 12 days ago, announces the availability of EDUTRACKLMS V2 and lists several new features: tracking of attendance, enriched courses, electronic signing, and online exercises. The second message, dated 4 days ago, is a maintenance notice for the messaging system, stating it will be back online on January 13, 2025. On the right side of the dashboard, there are three summary cards: 'Absences' (111 absences), 'Événements à venir (2)' (listing two upcoming events), and a 'Foire aux Questions' (FAQ) section.

- Pour accéder à vos évaluations, cliquez sur l'onglet "Mes évaluations"

The screenshot shows the 'Mes Évaluations' (My Evaluations) page. The sidebar is identical to the previous screenshot, with 'MES ÉVALUATIONS' now selected. The main content area features a large green card titled 'TEST EVALUATION 1'. Above the card, there is a 'Retour à mon espace' button. The card itself displays the status 'Statut : À compléter', a 'TEST DESCRIPTION' section, and a 'Coefficient : 1.0'. At the bottom of the card, there is a 'Commencer' button, which is highlighted by a mouse cursor.

- Vont s'afficher vos évaluations à effectuer, cliquez sur "Commencer" pour en effectuer une.

TEST EVALUATION 1

TEST DESCRIPTION

Question 1: TEST BONNE REP 1

- 1
- 2
- 3

Question 2: TES BONNE REP 2

- 1
- 2
- 3

Soumettre

- Une fois l'évaluation finie, cliquez sur "soumettre" pour rendre votre évaluation.

Mon bulletin de note :

Doe JOHN

Mon Espace

NOM : JOHN

PRÉNOM : Doe

CURSUS : BTS GPME

<< Réduire

FORMATION

CALENDRIER

ACCOMPAGNEMENT

ABSENCES

NOTIFICATIONS

MON LIVRET D'APPRENTISSAGE

MES ÉVALUATIONS

MON BULLETIN DE NOTES

MESSAGERIE

DÉCONNEXION

AIDE ET DOCUMENTATION

VOS SUGGESTIONS

SIGNALER UN BUG

COMMUNICATION Officiel

il y a 12 jours

🚀

EDUTRACKLMS V2 est enfin disponible ! 🎉

Chers apprenants, nous avons le plaisir de vous annoncer que EDUTRACKLMS V2 est désormais en ligne avec de nombreuses améliorations pour faciliter votre parcours et améliorer votre expérience d'apprentissage ! 🥳

💡

Suivi de l'assiduité : Désormais visible sur toute la plateforme, vous pourrez suivre votre présence et votre progression de manière plus claire et détaillée.

💡

Des cours enrichis : Plus de contenu pour une meilleure compréhension des matières et un apprentissage approfondi.

💡

Emargement électronique : Vous pouvez désormais émarger et visualiser vos signatures directement depuis l'onglet FORMATION.

💡

Exercices en ligne : Il est désormais possible de rendre vos exercices directement sur la plateforme, pour plus de flexibilité et de réactivité. 📝

🚨

Important : Pour toute question ou besoin d'accompagnement, contactez directement vos responsables de formation via l'onglet messagerie sur la plateforme et non par email. Cela nous permettra de mieux centraliser vos demandes et de vous répondre plus rapidement ! 📧

🌟

Et ce n'est pas tout ! De nouvelles fonctionnalités et améliorations arriveront chaque mois pour continuer à améliorer votre expérience. Restez connectés ! 📡

#EDUTRACKLMS #NouvelleVersion #Evolutions #Apprentissage #SuiviAssiduité #ExercicesEnLigne #Formation #Messagerie

COMMUNICATION Officiel

il y a 4 jours

⚠️

MAINTENANCE MESSAGERIE ⚠️

Chers étudiants,

Suite à plusieurs retours, nous vous informons que la messagerie de votre espace EDUTRACK est actuellement indisponible en raison de mises à jour techniques.

La remise en service est prévue pour le 13 janvier 2025 .

En cas d'urgence, veuillez contacter help@studimet.fr .

L'équipe COMMUNICATION - SUPPORT

Vous avez validé 0.89% de vos cours planifiés à la date du 13/01/2025. Il vous reste 99.11% à valider pour être à jour.

Vous avez réalisé 3.5 heures de formation sur 392.0 heures prévues à la date du 13/01/2025. Il vous manque 388.50 heures pour être à jour.

Absences

Vous avez été marqué absent(e) sur 111 cours.

Veuillez régulariser la situation.

Régulariser

Événements à venir (2)

GRCF - Gérer les relations avec les clients et les fournisseurs de la PME - Module 4

14/01/2025 de 09h30 à 13h00

SFD - Soutenir le fonctionnement et le développement de la PME - Module 4

14/01/2025 de 14h00 à 17h30

Foire aux Questions

- Pour accéder aux résultats de vos différentes évaluations et vos bulletins cliquez sur “Bulletin de note”.

Doe JOHN

Mon Espace

NOM : JOHN

PRÉNOM : Doe

CURSUS : BTS GPME

<< Réduire

FORMATION

CALENDRIER

ACCOMPAGNEMENT

ABSENCES

NOTIFICATIONS

MON LIVRET D'APPRENTISSAGE

MES ÉVALUATIONS

MON BULLETIN DE NOTES

MESSAGERIE

DÉCONNEXION

AIDE ET DOCUMENTATION

VOS SUGGESTIONS

SIGNALER UN BUG

Mon Bulletin de Notes

Matière	Année 1
TEST	Non évalué
Moyenne Générale	N/A

- S'affichent vos résultats aux évaluations et votre moyenne générale.

Messagerie :

COMMUNICATION Officiel
il y a 12 jours

EDUTRACKLMS V2 est enfin disponible ! 🎉

Chers apprenants, nous avons le plaisir de vous annoncer que EDUTRACKLMS V2 est désormais en ligne avec de nombreuses améliorations pour faciliter votre parcours et améliorer votre expérience d'apprentissage ! 📚✨

- 💡 Suivi de l'assiduité : Désormais visible sur toute la plateforme, vous pourrez suivre votre présence et votre progression de manière plus claire et détaillée.
- 💡 Des cours enrichis : Plus de contenu pour une meilleure compréhension des matières et un apprentissage approfondi.
- 💡 Emargement électronique : Vous pouvez désormais émarger et visualiser vos signatures directement depuis l'onglet FORMATION.
- 💡 Exercices en ligne : Il est désormais possible de rendre vos exercices directement sur la plateforme, pour plus de flexibilité et de réactivité. 📝

⚠️ Important : Pour toute question ou besoin d'accompagnement, contactez directement vos responsables de formation via l'onglet messagerie sur la plateforme et non par email. Cela nous permettra de mieux centraliser vos demandes et de vous répondre plus rapidement ! 📩

🌟 Et ce n'est pas tout ! De nouvelles fonctionnalités et améliorations arriveront chaque mois pour continuer à améliorer votre expérience. Restez connectés ! 🔄

#EDUTRACKLMS #NouvelleVersion #Evolutions #Apprentissage #SuiviAssiduité
#ExercicesEnLigne #Formation #Messagerie

COMMUNICATION Officiel
il y a 4 jours

⚠️ **MAINTENANCE MESSAGERIE** ⚠️

Chers étudiants,

Suite à plusieurs retours, nous vous informons que la messagerie de votre espace EDUTRACK est actuellement indisponible en raison de mises à jour techniques.

La remise en service est prévue pour le 13 janvier 2025 .

En cas d'urgence, veuillez contacter help@studinet.fr .

L'équipe COMMUNICATION - SUPPORT

Absences

Vous avez été marqué absent(e) sur 111 cours.

Veillez régulariser la situation.

[Régulariser](#)

Événements à venir (2)

GRCF - Gérer les relations avec les clients et les fournisseurs de la PME - Module 4
14/01/2025 de 09h30 à 13h00

SFD - Soutenir le fonctionnement et le développement de la PME - Module 4
14/01/2025 de 14h00 à 17h30

Foire aux Questions

- Pour accéder à vos messages reçus ou si vous désirez contacter une personne de l'école cliquez sur "messagerie".

Conversations

Aucune conversation disponible.

Bienvenue dans votre messagerie

Sélectionnez une conversation ou démarrez une nouvelle discussion.

- Ici, s'afficheront vos différentes discussions, les messages envoyés et reçus. Si vous souhaitez envoyer un message, cliquez sur "+".

Conversations

Aucune conversation disponible.

Nouvelle Conversation

Destinataire :
SERVICE PÉDAGOGIQUE

Message :
Écrivez votre message ici...

Envoyer

Mon Espace
NOM : JOHN
PRÉNOM : Doe
CURSUS : BTS GPME

« Réduire

FORMATION

CALENDRIER

ACCOMPAGNEMENT

ABSENCES

NOTIFICATIONS

MON LIVRET D'APPRENTISSAGE

MES ÉVALUATIONS

MON BULLETIN DE NOTES

MESSAGERIE

DÉCONNEXION

AIDE ET DOCUMENTATION

VOS SUGGESTIONS

- Par la suite, pour choisir votre destinataire cliquez sur le menu déroulant en dessous de “destinataire”.

Conversations

Aucune conversation disponible.

Nouvelle Conversation

Destinataire :

- ✓ SERVICE PÉDAGOGIQUE
- SUPPORT PLATEFORME
- SERVICE ADMINISTRATIF
- PROFESSEURS
- REFERENT HANDICAP / SOCIAL
- REFERENT MOBILITE INTERNATIONALE

Envoyer

Mon Espace
NOM : JOHN
PRÉNOM : Doe
CURSUS : BTS GPME

« Réduire

FORMATION

CALENDRIER

ACCOMPAGNEMENT

ABSENCES

NOTIFICATIONS

MON LIVRET D'APPRENTISSAGE

MES ÉVALUATIONS

MON BULLETIN DE NOTES

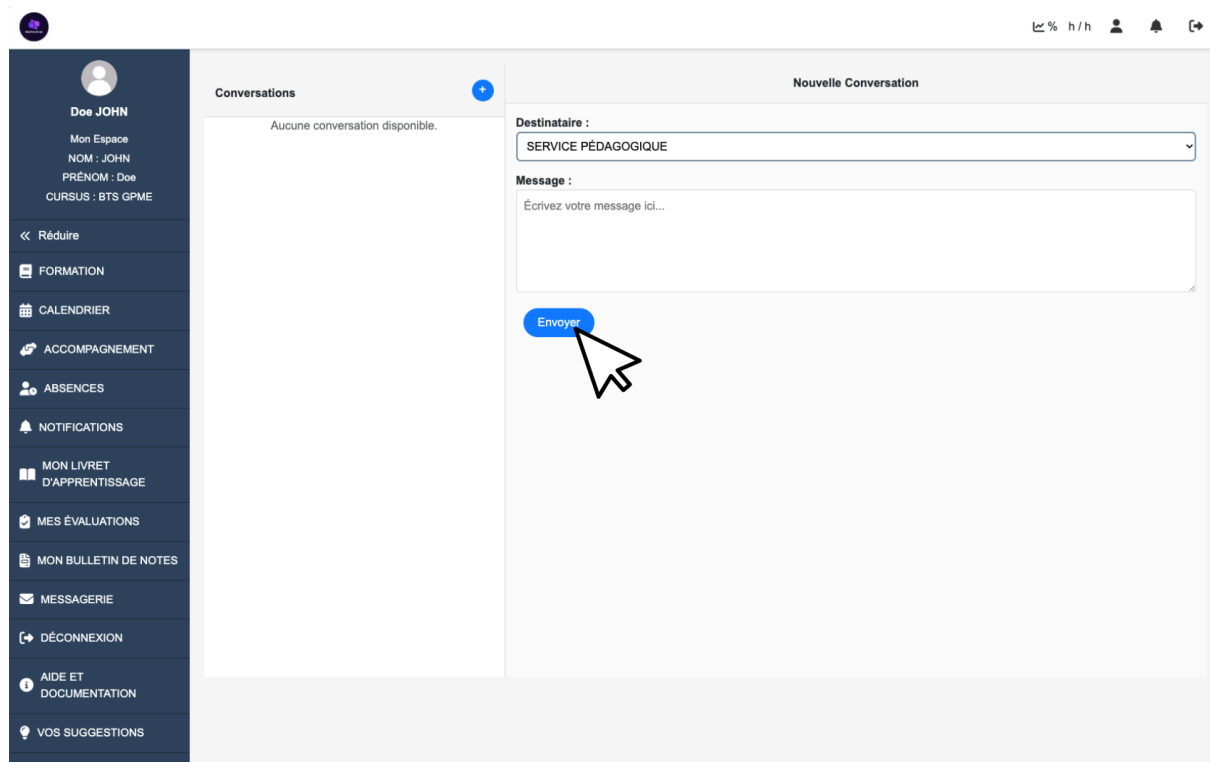
MESSAGERIE

DÉCONNEXION

AIDE ET DOCUMENTATION

VOS SUGGESTIONS

- Maintenant, choisissez votre destinataire parmi la liste en cliquant sur votre choix.



- Écrivez votre message dans le bloc de texte en dessous de “message”. Une fois, votre message prêt, cliquez sur “envoyer”.

Déconnexion :

The screenshot shows the EDUTRACKLMS V2 user interface. On the left, a dark blue sidebar contains a list of navigation items. The 'DÉCONNEXION' item, represented by a right-pointing arrow icon, is highlighted with a white mouse cursor. The main content area displays two official communication messages. The first message, dated 12 days ago, announces the availability of EDUTRACKLMS V2 and lists several new features: tracking attendance, enriched courses, electronic signing, and online exercises. The second message, dated 4 days ago, is a maintenance notice for the messaging system, stating it will be back online on January 13, 2025. On the right side of the interface, there are sections for 'Absences' (showing 111 absences), 'Événements à venir (2)' (listing two upcoming events), and a 'Foire aux Questions' banner.

- C'est simple, pour se déconnecter, il suffit de cliquer sur l'onglet "Déconnexion".

This screenshot shows the same EDUTRACKLMS V2 interface, but with a different set of communication messages. The first message, dated 13 days ago, is a 'Bonne Année 2025' greeting. The second message, also dated 13 days ago, is the same announcement about EDUTRACKLMS V2. In the top right corner of the interface, a 'Se déconnecter' button is highlighted with a white mouse cursor. The right sidebar now includes a 'Statistiques d'assiduité' section showing a global attendance rate of 2.63%, a 'Mon assiduité en détail' section showing 10.5 hours completed out of 399.0 planned, and an 'Absences' section showing 111 absences.

- Ou sur l'icône de déconnexion en haut à droite.

Aide et documentation :

The screenshot shows the EDUTRACKLMS V2 user interface. On the left is a dark blue sidebar menu with the user's name 'Doe JOHN' and various navigation options. The 'AIDE ET DOCUMENTATION' option is highlighted with a white mouse cursor. The main content area displays two official communication messages. The first message, dated 12 days ago, announces the availability of EDUTRACKLMS V2 and lists several new features: tracking progress, enriched courses, electronic signing, and online exercises. The second message, dated 4 days ago, is a maintenance notice for the messaging system. On the right side of the interface, there are three summary cards: 'Absences' showing 111 absences, 'Événements à venir (2)' listing upcoming events, and a 'Foire aux Questions' banner.

- Si tu as besoin d'aide sur l'utilisation de la plateforme, clique sur "aide et documentation".

This screenshot shows the 'AIDE ET DOCUMENTATION' page. The sidebar menu remains on the left. The main content area has a title 'AIDE ET DOCUMENTATION' and a date 'Date MAJ : 2025-01-14'. It contains a paragraph explaining that a PDF guide is available to help users navigate the platform. Below the text, there is a link to the PDF file: 'Le PDF : file:///Users/altis2/Desktop/Notice%20d%E2%80%99utilisation%20EdutrackLms.pdf'. The right sidebar with summary cards is not visible in this view.

- Utilise le lien pour obtenir le PDF

Vos suggestions :

The screenshot shows a user interface for a platform. On the left is a dark sidebar with a list of menu items. The item 'VOS SUGGESTIONS' is highlighted with a white mouse cursor. The main content area on the right displays two communication messages from the 'COMMUNICATION' team. The first message, dated 12 days ago, announces the availability of 'EDUTRACKLMS V2' and lists several improvements like progress tracking, enriched courses, and digital signing. The second message, dated 4 days ago, is a 'MAINTENANCE MESSAGERIE' notice stating that the messaging service is temporarily unavailable for technical updates. On the far right, there are three summary cards: 'Absences' showing 111 absences, 'Événements à venir (2)' listing two upcoming events, and a 'Foire aux Questions' banner.

- Si vous souhaitez nous soumettre une idée, cliquez sur “vos suggestions”.

The screenshot shows the 'VOS SUGGESTIONS' page. At the top, it says 'Date MAJ : 2025-01-14' and 'Faire une Suggestion pour Améliorer Votre Expérience'. The main text explains that user feedback is essential for improving services and offers a step-by-step guide on how to submit a suggestion. The steps are: 1. Access the messaging service in the personal space. 2. Write a clear and constructive suggestion. 3. Express oneself politely and professionally. An example message is provided: 'Bonjour, Je pense qu'il serait utile d'ajouter une fonctionnalité permettant de suivre l'avancement des cours (par exemple un indicateur de progression). Cela m'aiderait à mieux gérer mon temps et mes révisions. Merci d'avoir pris en compte cette idée ! Cordialement, [Votre prénom]'. The page also explains that the internal messaging service is the best way to submit suggestions and that the team will review them and take action.

- Une fois sur cette page la procédure à suivre pour nous soumettre une idée sera détaillé.

Signaler un bug :

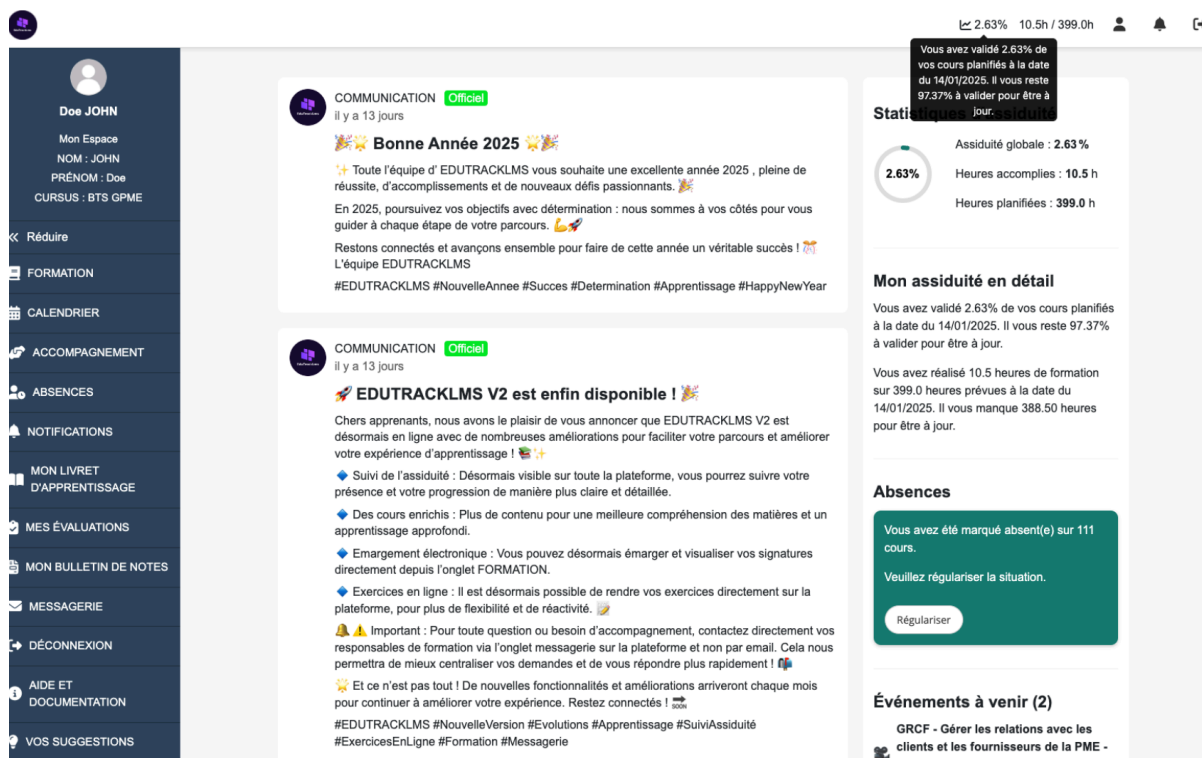
The screenshot shows the EDUTRACKLMS V2 user interface. On the left is a dark sidebar with a user profile for 'Doe JOHN' and a list of menu items: Réduire, FORMATION, CALENDRIER, ACCOMPAGNEMENT, ABSENCES, NOTIFICATIONS, MON LIVRET D'APPRENTISSAGE, MES ÉVALUATIONS, MON BULLETIN DE NOTES, MESSAGERIE, DÉCONNEXION, AIDE ET DOCUMENTATION, VOS SUGGESTIONS, and SIGNALER UN BUG. The 'SIGNALER UN BUG' item is highlighted with a white mouse cursor icon. The main content area displays two official communications. The first, dated 12 days ago, announces the availability of EDUTRACKLMS V2 and lists new features like tracking attendance, enriched courses, electronic signing, and online exercises. The second, dated 4 days ago, is a maintenance notice for the messaging system, stating it will be back online on January 13, 2025. On the right, there are widgets for course progress (0.89% completed), absences (111 marked), upcoming events (GRFC and SFD), and a 'Foire aux Questions' banner.

- Un bug ? Dit le nous, cliquez sur “signaler un bug”.

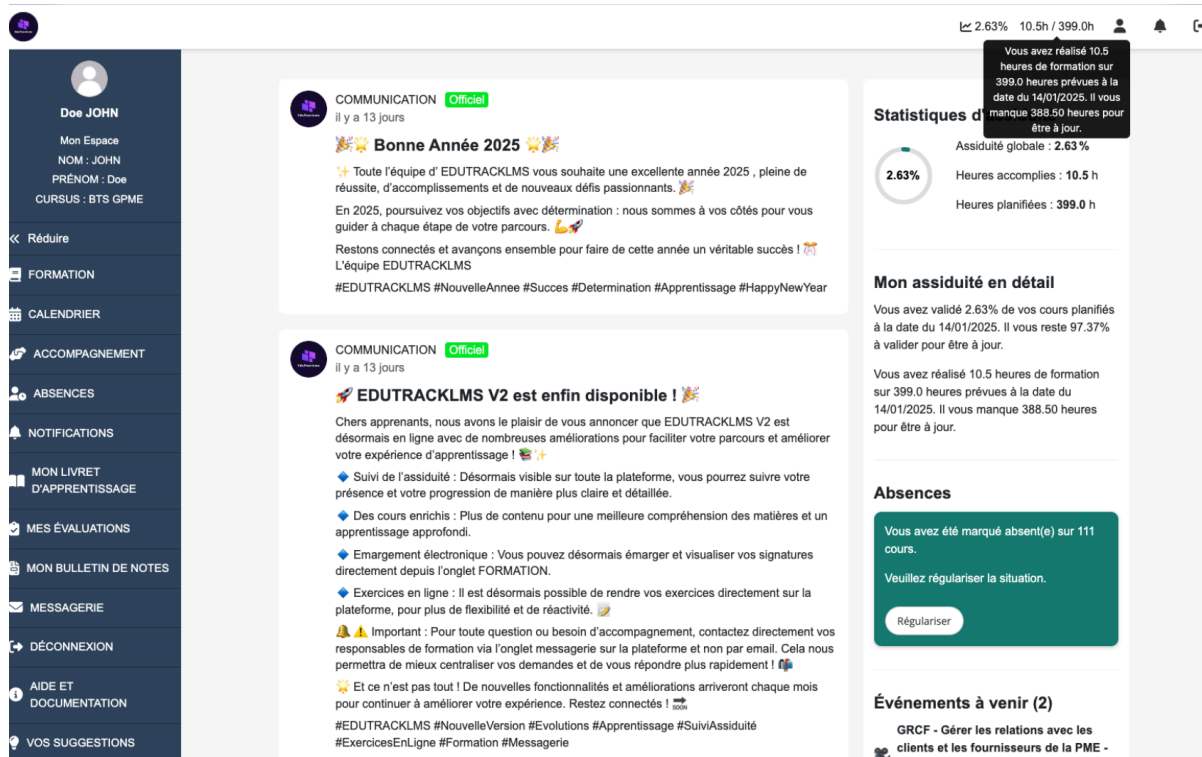
The screenshot shows the 'SIGNALER UN BUG' page. The sidebar is identical to the previous screenshot. The main content area has the title 'SIGNALER UN BUG' and a date 'Date MAJ : 2025-01-14'. It begins with a paragraph explaining that the platform aims for a fluid learning experience and that users can report technical issues. It then provides instructions on how to report a bug: 1. Access the messaging system in the main menu. 2. Write a clear and detailed message, including a description of the problem and a screenshot if possible. 3. Be polite and professional. An example message is provided: 'Bonjour, Je rencontre un problème sur la plateforme, plus précisément avec l'accès au cours de [nom du cours]. Lorsque je tente de cliquer sur le lien pour accéder à la vidéo, celle-ci ne se charge pas. Cela se produit depuis [date]. Voici une capture d'écran pour vous aider à mieux comprendre le problème. Merci d'avance pour votre aide ! Cordialement, [Votre prénom]'. It also explains why the internal messaging system is used for bug reports and provides the team's commitment to resolve issues quickly. The page ends with a note that users should report problems via the messaging system.

- Maintenant, tu as toute la démarche à suivre.

Statistiques :



- Sur le nombre en pourcentage avec une courbe de statistique, au survol, vous pourrez prendre connaissance de vos cours validés.



- Sur le nombre d'heures effectuées/nombre d'heures à effectuer, au survol, vous pourrez prendre connaissance de vos heures de formation réalisées sur celles que vous devez effectuer.